

37. 抱钩端部膨大 38
 抱钩端部不膨大 39
38. 抱钩棒状 明狭翅夜蛾 *H. nitella*
 抱钩端部折曲 黄褐狭翅夜蛾 *H. fulvescens*
39. 抱钩直 二色狭翅夜蛾 *H. dichroma*
 抱钩弯 40
40. 抱钩斜向抱器瓣背侧 织狭翅夜蛾 *H. dictyodes*
 抱钩斜向抱器瓣腹侧 尼狭翅夜蛾 *H. emodicola*
41. 抱钩不达瓣端 暗狭翅夜蛾 *H. obscura*
 抱钩达瓣端 青狭翅夜蛾 *H. cyanerythra*

网狭翅夜蛾 *Hermonassa dictyota* Boursin (图版 XI-9)

Hermonassa dictyota Boursin, 1967, Z. wien. ent. Ges. 52: 28, pl. 1, fig. 8; pl. 5, fig. 8.

(云南丽江)

翅展 31mm。头、胸及前翅浅黄色，前翅基线、内线、中线及外线均为粗带，黑色，近平行，与中脉的黑纵条相交成网状，将翅分为大小不一的斑块，中区前半的斑较小，2—4 脉有黑纵纹，6—7 脉有弓形黑纹；后翅白色带黑灰色，雌蛾黑色；腹部褐色。雄蛾有抱器腹端突，抱钩粗，稍弯，阳茎有一宽肥角状器 (图 149)。

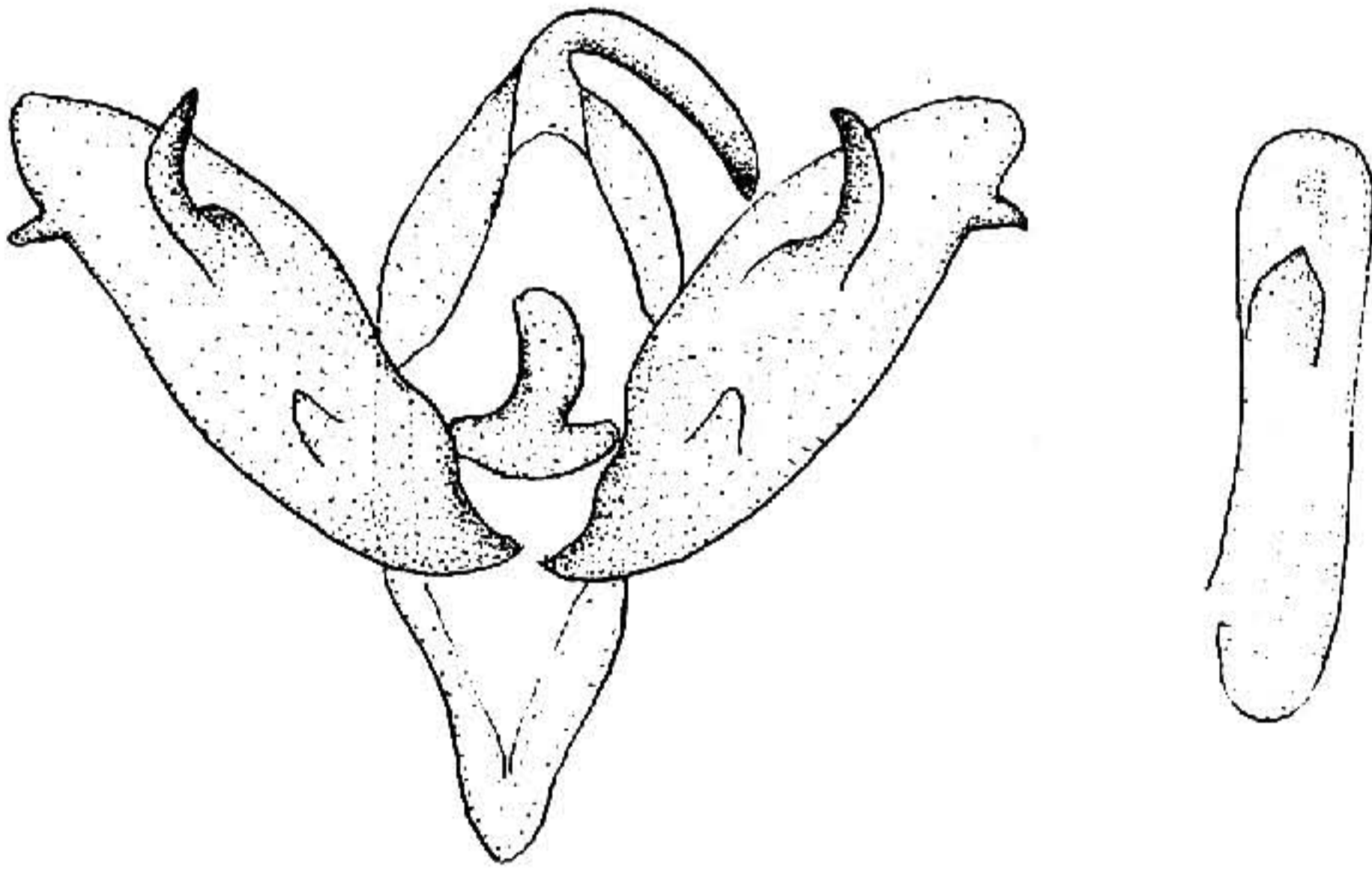


图 149 网狭翅夜蛾 *Hermonassa dictyota* Boursin ♂ 外生殖器

分布 云南。

脂狭翅夜蛾 *Hermonassa oleographa* Hampson (图版 XI-10)

Hermonassa oleographa Hampson, 1911, Ann. nat. Hist. 8: 416. (锡金)

Hermonassa griseosignata Chen, 1983, Acta. ent. Sinica 26 (3): 334.

翅展 40mm。头、胸、腹及前翅浅赭黄色，前翅各横线在前缘脉上均为黑色，其后为绿灰色，在翅脉上间断，基线、内线、外线及亚端线均双线，剑纹与环纹绿灰色，肾纹黑色，中线单线较粗，环、肾纹间有一绿灰色近方形斑，外区前缘有一列白点；后翅白色带污褐色。雄蛾抱器腹延伸为一长弯突，抱钩中部膨大，阴茎有一粗长角状器（图 150）。

分布：西藏；锡金。

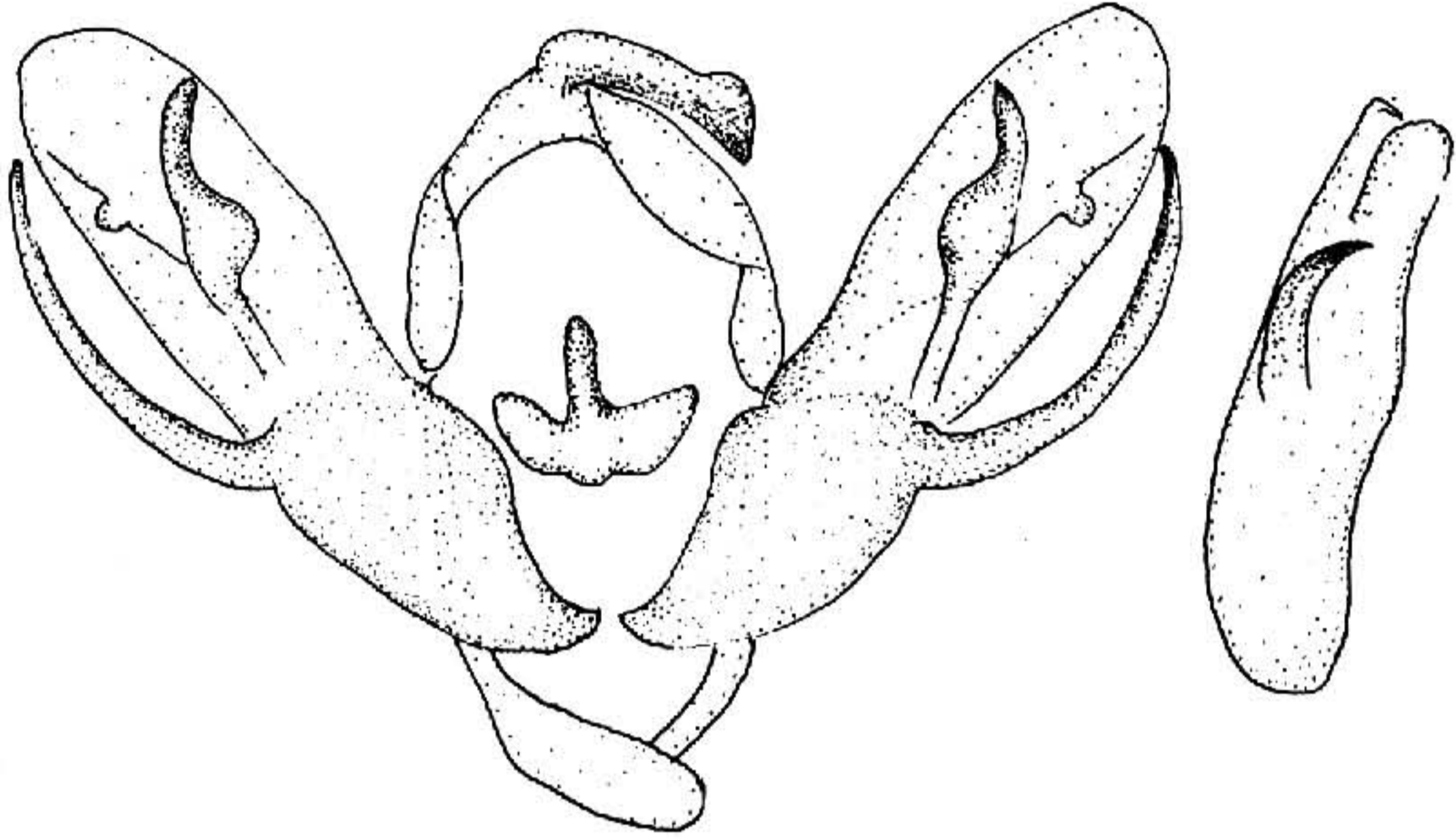


图 150 脂狭翅夜蛾 *Hermonassa oleographa* Hampson ♂ 外生殖器

伊狭翅夜蛾 *Hermonassa ellenae* Boursin (图版 XI-11)

Hermonassa ellenae Boursin, 1967, Z. Wien. ent. Ges. 52: 27, pl. 1, fig. 5; pl. 4, fig. 5.
(云南德钦)

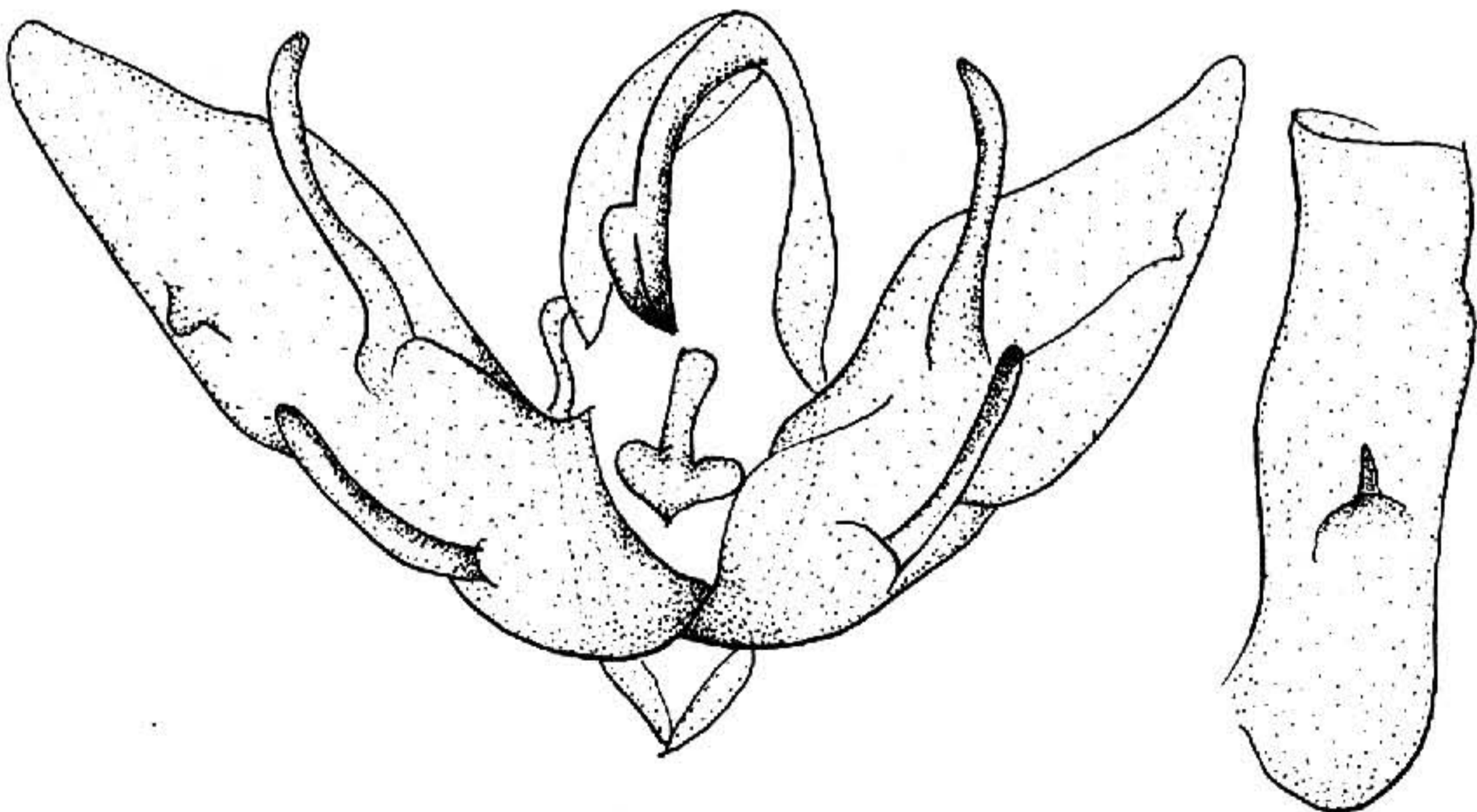


图 151 伊狭翅夜蛾 *Hermonassa ellenae* Boursin ♂ 外生殖器